



Herringbone-Schlauchkette mit Kugleinschlüssen

1. Schritt: Wir fertigen uns eine Grundleiter mit 12 Perlen an. Dies ergibt für die Folgearbeit 6 Herringbone-Pärchen.

2. Schritt: Von unten nach oben durch die 1. Perle der Vorrunde stechen (Siehe Abb.1), 2 Perlen aufnehmen und von oben nach unten durch die nächste (2.) Perle der Vorrunde stechen. Jetzt durch die 3. Perle der Vorrunde von unten nach oben fädeln, 2 Perlen aufnehmen und von oben nach unten durch die 4. Perle der Vorrunde fädeln. So wiederholen, bis die Runde beendet ist. **Den obligatorischen Aufschritt nicht vergessen.**

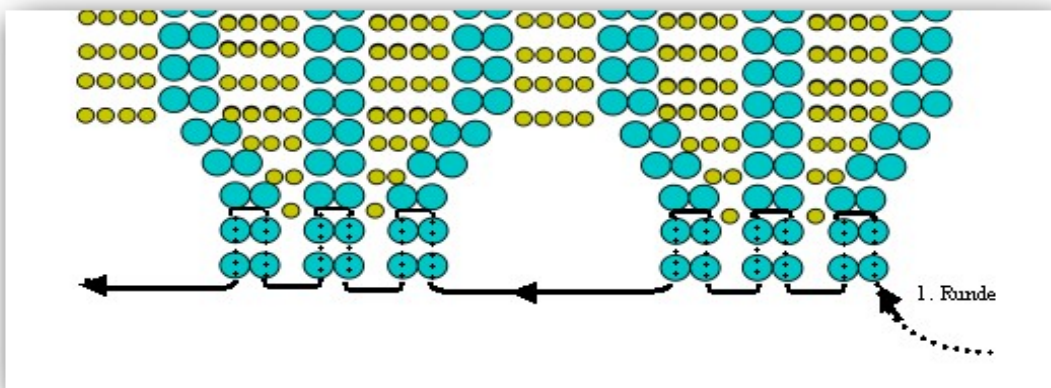


Abb. 1

3. Schritt: Nach dem Aufschritt die 2. Runde genauso arbeiten wie die erste Runde. Es werden noch keine Perlen zugenommen. (Siehe Abb. 2) Aufschritt!

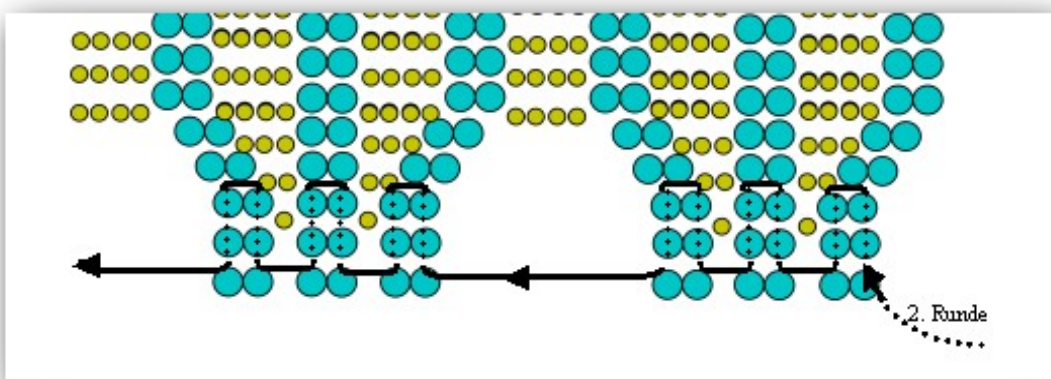


Abb. 2

4. Schritt: Nach dem Aufschritt nehmen wir (Siehe Abb.3) *2 Perlen der Größe 11/0 auf die Nadel, *stechen durch die nächstfolgende Perle der Vorrunde von oben nach unten, nehmen eine Perle der Größe 15/0 auf und stechen die nächstfolgende Perle der Vorrunde von unten nach oben, * von * bis * wiederholen, bis die Runde beendet ist. Aufschritt!

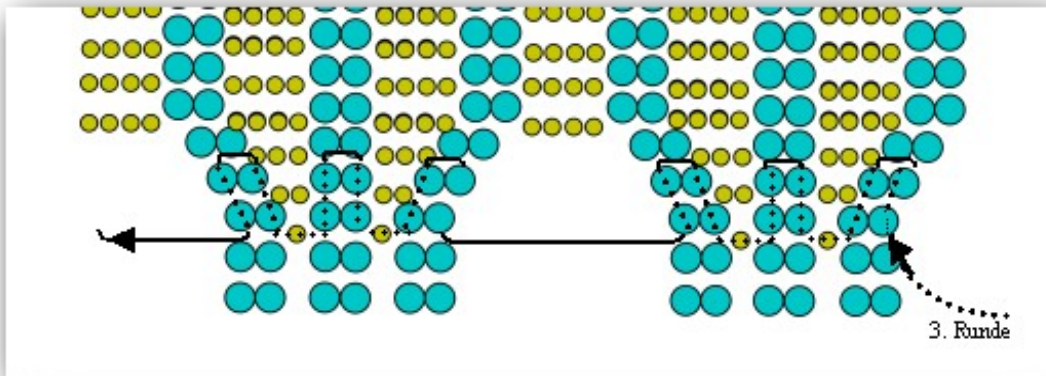


Abb. 3

5. Schritt: Nach dem Aufschritt nehmen wir (Siehe Abb.4) *2 Perlen der Größe 11/0 auf die Nadel, *stechen durch die nächstfolgende Perle der Vorrunde von oben nach unten, nehmen zwei Perlen der Größe 15/0 auf und stechen die nächstfolgende Perle der Vorrunde von unten nach oben,* von * bis * wiederholen, bis die Runde beendet ist. Aufschritt!

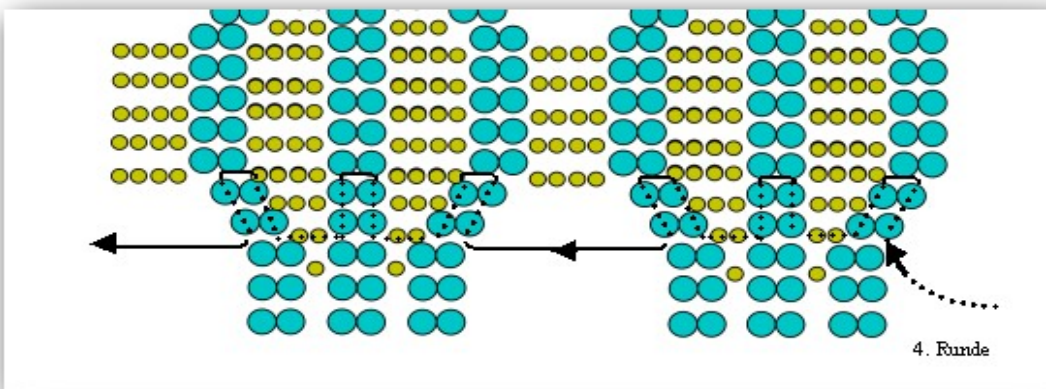
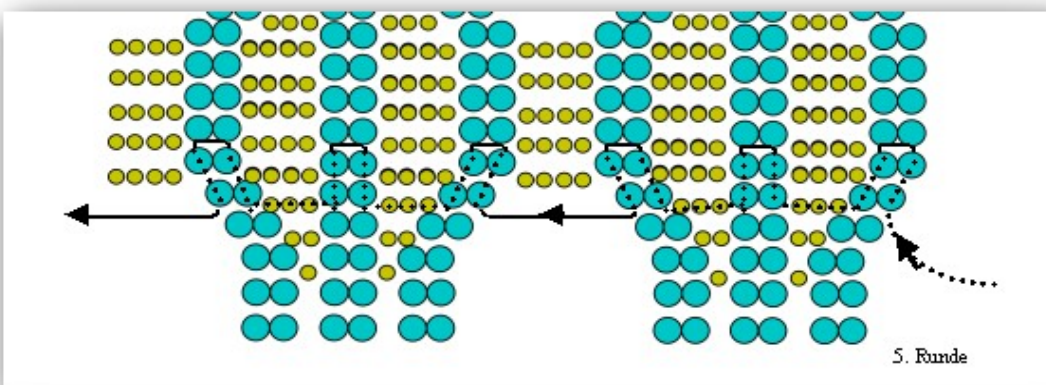


Abb.4

6. Schritt: Nach dem Aufschritt nehmen wir (Siehe Abb. 5) *2 Perlen der Größe 11/0 auf die Nadel, *stechen durch die nächstfolgende Perle der Vorrunde von oben nach unten, nehmen drei Perlen der Größe 15/0 auf und stechen die nächstfolgende Perle der Vorrunde von unten nach oben,* von * bis * wiederholen, bis die Runde beendet ist. Aufschritt!



So fortfahren. In der nächsten Runde 4 15/0er Perlen zunehmen. Das weitere 4 Runden arbeiten, dann wieder abnehmen. Nach der abnahme 7 Runden ohne 15/0er, wie Reihe 1 und 2 arbeiten. Die 2. Kugel versetzt arbeiten.

